

Návod na montáž :

Ustříhneme si asi 20 cm drátku. Doprostřed navlékneme hrušku F218 - hlavičku ještěrky (*obr. 1*), drátek ohneme a pod širším koncem hrušky oba drátky stočíme k sobě (*obr. 2*).

obr. 1

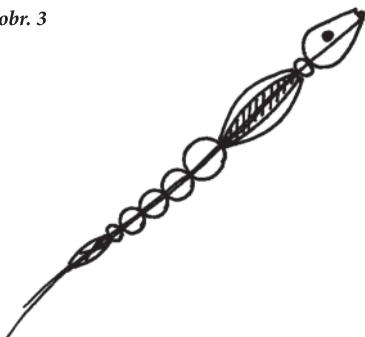


obr. 2

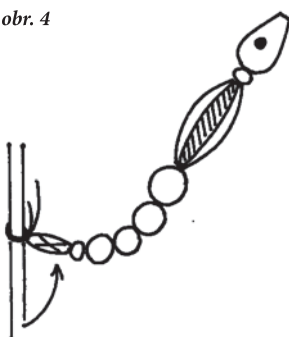


Na oba drátky poté postupně navlékneme: rokail, olivu F306 (tělo ještěrky), kulatou perli 7 mm, kulatou perli 6 mm, 2 x kulatou perli 5 mm, rokail a rautový oves 9 mm (ocásek ještěrky) (*obr. 3*). Tělo ještěrky zakončíme očkem tak, že oba drátky přehneme přes špejli a špejlí zatočíme. Konce drátků ustříhneme. Pozor, nesmíme příliš utáhnout, aby bylo možné ocásek vytvarovat a později ještě protáhnout olivou drátek (*obr. 4*).

obr. 3



obr. 4



Nyní připevníme nožičky. Potřebujeme dva drátky o délce přibližně 6 cm. Na konec prvního drátku navlékneme jednu kulatou perli 5 mm. Konec drátku ohneme kolem perličky, oba drátky přidržíme a perličkou 2 x zatočíme. Potom na stejný drátek navlékneme jednu rautu "2" 4 mm (*obr. 5*). Drátek s navlečenými perlami nyní jednou obtočíme kolem rokailu za hlavičkou (*obr. 6*). Utáhneme a navlékneme druhou nožičku - na stejný drátek navlékneme jednu rautu "2" 4 mm a jednu perli 5 mm. Drátek ohneme přes perličku, přidržíme a perličkou 2 x zatočíme (*obr. 7*). Zbytek drátku odstříhneme.

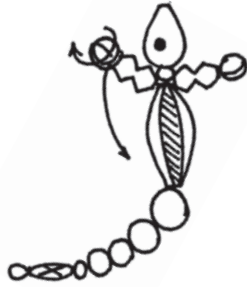
obr. 5



obr. 6

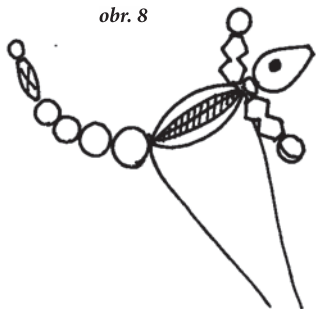


obr. 7

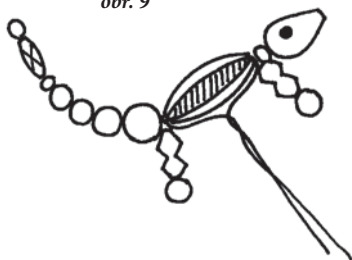


Nyní si připravíme poslední kousek drátku a provlékneme ho olivou F306 (obr. 8). Dále s ním zatím nepracujeme a vytvoříme zadní nožičky stejným způsobem jako přední (obr. 5, 6, 7). Hotovou ještěřku nyní musíme připevnit na skřípec. Drátek, který jsme provlékli olivou F306, stočíme do sebe (obr. 9) a provlékneme pérkem a otvorem ve skřípci (obr. 10). Utáhneme a drátky ohneme nahoru přes skřípec. Poté tahem 2 x obtočíme přes pérko skřípce (obr. 11). Zbytky drátků ustříháme, srovnáme a ozdoba je hotová (obr. 12).

obr. 8



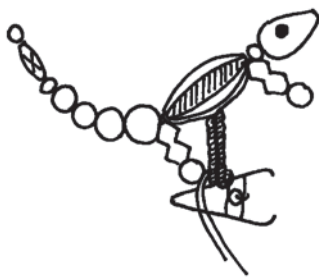
obr. 9




obr. 10



obr. 11



obr. 12



VYSVĚTLIVKY:

Oliva F306, 22/10 mm:



Hruška F218 14/9 mm



Rautový oves 9 mm:



Rauta "2" 4 mm:



Kulatá perle 5, 6, 7 mm:



Rokail:



Perko ke skřípci:



Skřípec:

